

APPi



Sapeurs-pompier
tout problème
de secours



Police-Gendarmerie :
tout problème
de sécurité
ou d'ordre public



SAMU :
Tout problème urgent
de santé
(secours médicalisé)



NOM :

Prénom :

Ecole : Charles Peguy

Classe :



École Privée
Charles Péguy

Enseignement catholique

45 Grand'rue 30230 Bouillargues
Tel/Fax : 04.66.20.23.41

Mail : direction@ecolecharlespeguy.fr

Ce livret est inspiré de celui de l'école de Bizanet.
http://data0.eklablog.com/cpcel/mod_article46438945_4fb8d93135b40.pdf?8947

Colorie en rouge les situations dangereuses



1



2



3



4

J'apprends à savoir si une situation est urgente et nécessite l'appel d'un adulte ou des secours. Lis le tableau ci-dessous puis coche la case « oui » lorsqu'il faut appeler à



l'aide et « non » lorsque ce n'est pas nécessaire.



oui	Non

Soudain, une dame s'assoit sur un banc. Elle est très pâle et en sueurs. Elle cherche sa respiration et laisse tomber son sac.

Il est 17 h, mon frère rentre de l'école. Il a très faim et s'affale dans le fauteuil en soupirant.

En se mettant à table, Pierre me raconte qu'il vient de tomber dans les escaliers et il s'endort sur le coup.

Ma petite sœur fait un collier de perles et chantonne. Soudain, plus de chanson : elle semble s'étouffer.

Je regarde notre voisin, M. Motia, tondre sa pelouse. Sa tondeuse hoquette bruyamment et s'arrête. Il lève les bras au ciel.

En entrant dans la pièce, je vois Mme Callon couchée par terre. Elle inspecte le placard qui se trouve sous l'évier.

Je sais lire les étiquettes sur les produits d'emballage:

Je relie les phrases à la bonne étiquette.



INFLAMMABLE



NOCIVE
IRRITANTE



COMBURANT



CORROSIVE

Le produit peut détruire les
tissus vivants ou d'autres
surfaces.

Le produit peut irriter la
peau, les yeux et les or-
ganes respiratoires.

Le produit est inflammable.

Le produit peut exploser
dans certaines conditions
(flamme, chaleur, choc fro-
tement).

Le produit favorise l'inflam-
mation des produits combus-
tibles

Le produit porte atteinte à la
faune et la flore.

Le produit peut porter at-
teinte gravement à la santé
par inhalation, ingestion ou
contact cutané.



EXPLOSIVE



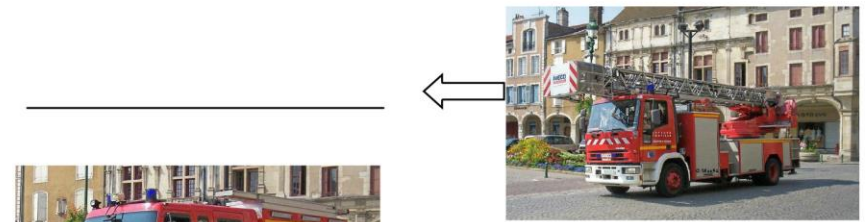
TOXIQUE




DANGEREUSE
POUR L'ENVI-
RONNEMENT



Colorie en rouge les situations dangereuses
À la maison



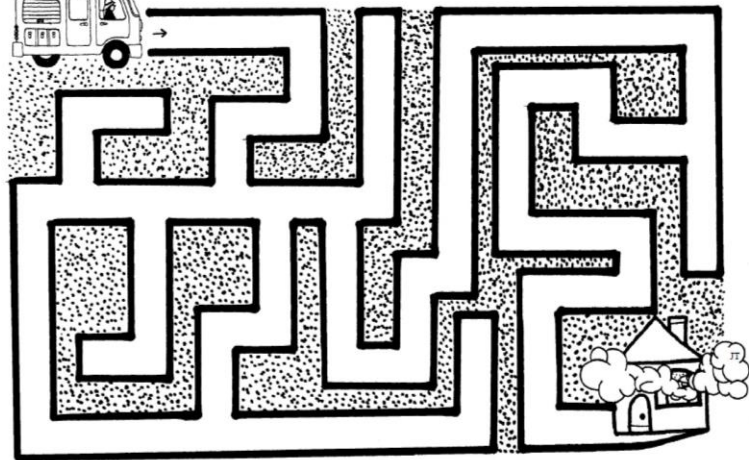
Des jeux :



Quel robinet faut-il ouvrir pour que le pompier ait de l'eau ? Colorie le bon tuyau.



Quel chemin doit emprunter le camion de pompiers pour aller jusqu'à la maison ?



Observe le dessin ci-dessous et lis le texte qui l'accompagne, puis réponds aux questions.



Ce matin, à la récréation de 10 heures, Nicolas, sept ans, est tombé dans la cour de l'école. Il s'est ouvert le front en heurtant le sol. Comme il saignait beaucoup, la maîtresse a tout de suite appelé le SAMU.

1. Combien de personnes sont blessées ? _____
2. Où s'est produit l'accident ? _____
3. Quand s'est produit l'accident ? _____
4. Quel est l'âge du blessé ? _____ ans
5. Est-il évanoui ou conscient ? _____
6. Quelle partie du corps est blessée ? _____
7. Est-ce qu'il saigne ? _____

A côté de chaque véhicule, écris :

Pompier - SAMU - Police



Relier chaque numéro au service à appeler

17



15




18




112



Indique le numéro que tu dois composer :



Je compose le ____.



Je compose le ____.



Je compose le ____.



Lis le texte, souligne les parties qui indiquent le rôle des pompiers.

Les pompiers sont très courageux. De jour comme de nuit, les pompiers sont prêts à porter secours aux gens. Dès qu'on appelle les pompiers pour éteindre un feu, il leur faut moins de deux minutes pour se préparer. Dans chaque pays les pompiers ont un uniforme différent. Les pompiers sont bien équipés. S'ils travaillent au milieu du feu, ils ont une combinaison spéciale et un masque relié à une bouteille d'air. Les pompiers aident également les gens en cas d'inondation ou de tremblement de terre. Pour détruire un nid de guêpes ou de frelons, ce sont aussi les pompiers que l'on appelle.

En cas d'accident :

Qui dois-tu appeler ?

Pompiers : n°







SAMU : n°

Police secours : n°


N° européen : n°




Que dois-tu dire ?


-  Bonjour, je m'appelle
-  J'appelle du numéro de téléphone :
-  Je dois donner tous les renseignements suivants :
 -  ville, rue, numéro, code d'entrée...
 - La nature de l'accident et des risques éventuels persistants (incendie, explosion...)
 - L'état apparent de la victime :
 - Où se trouve la blessure.
 -  La nature de la blessure.
 -  La victime est-elle consciente ou inconsciente.
 - La victime respire ou ne respire pas.

ATTENTION :

 Donne-lui les informations exactes et pour t'assurer qu'elle n'oublie rien.

Sois clair et concis.

 Lors de l'appel des secours, sois calme. Réponds aux questions que l'on te pose, il ne s'agit jamais d'une perte de temps.

 Surtout, ne raccroche pas sans que les secours ne te l'aient demandé !